Ibérica del Calor

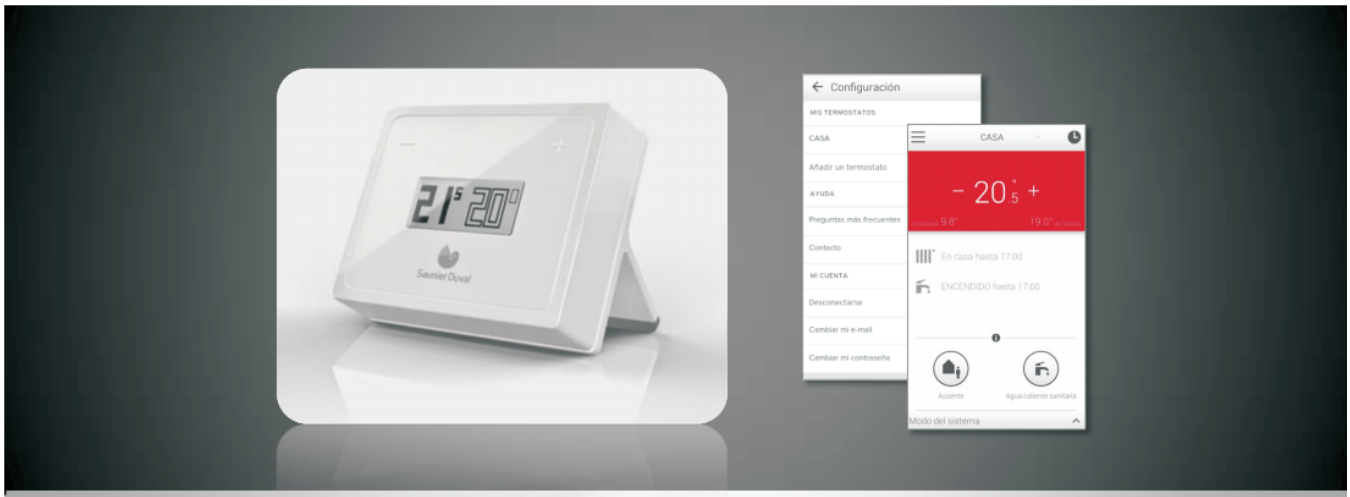

Saunier Duval

MiGo

FUNCIONES BÁSICAS

PANTALLA PRINCIPAL MiGo

Las pantallas que aparecen a continuación pertenecen a un dispositivo con Android. Para un dispositivo con iOS pueden variar algo las pantallas pero las funcionalidades son las mismas.

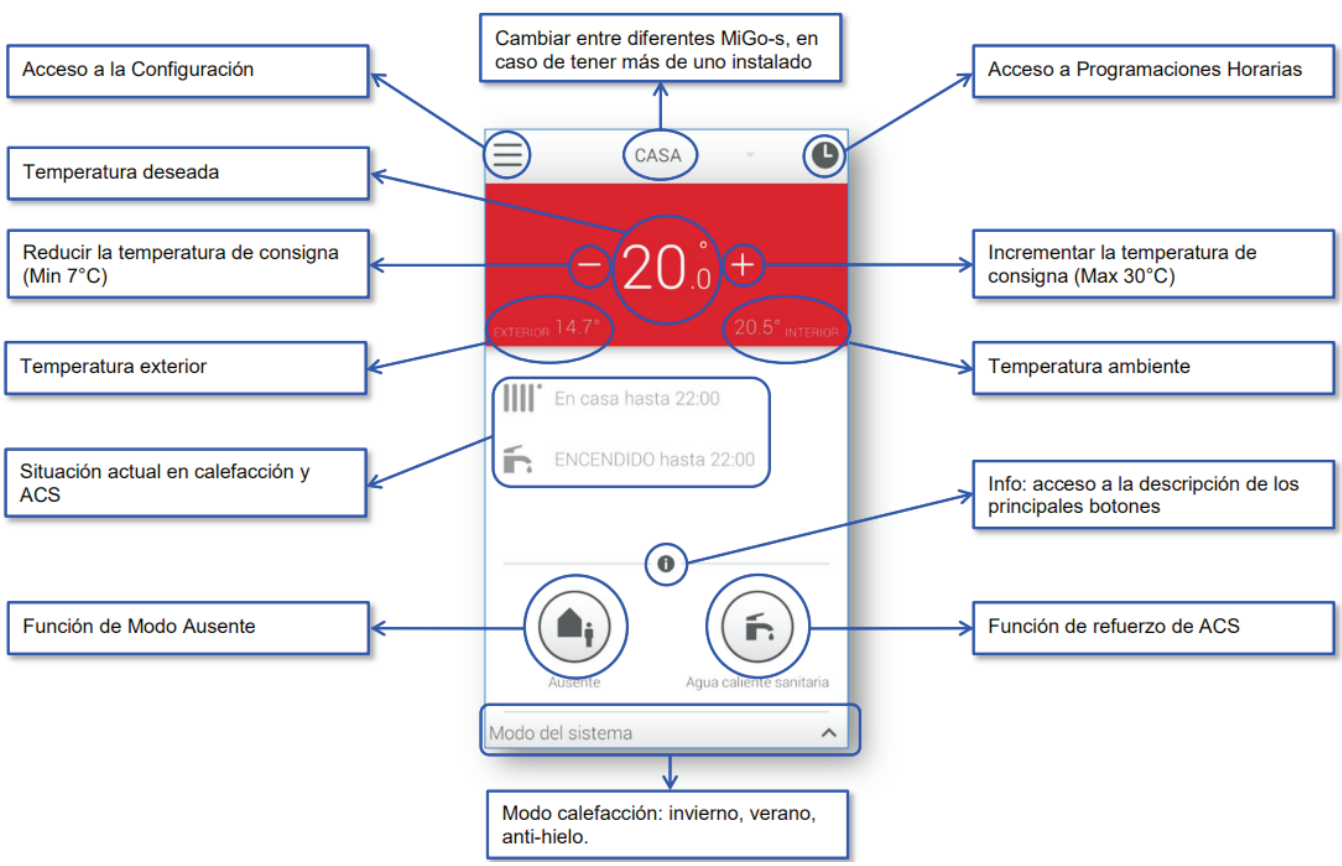

MODO DEL SISTEMA:
Esta función sirve para seleccionar el modo de funcionamiento de la caldera. Las opciones disponibles son:

Invierno (Calefacción + Agua caliente)

Verano (Solo agua caliente)

Apagado (Con la seguridad de modo de funcionamiento Protección anti heladas)

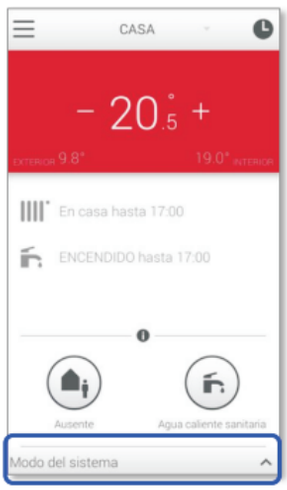

Ibérica del Calor

FUNCIONES INMEDIATAS
Ausente: Se activa de forma inmediata el modo ausente, hasta la hora seleccionada o hasta desactivarla manualmente
Aumento del agua caliente: (Solo funciona en caso de disponer de un depósito acumulador de agua caliente). Esta función hace que se caliente el depósito, independientemente de la programación existente

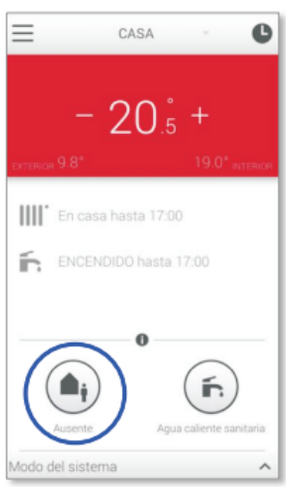

CONFIGURACIÓN:
Mediante esta opción se accede a la configuración general.

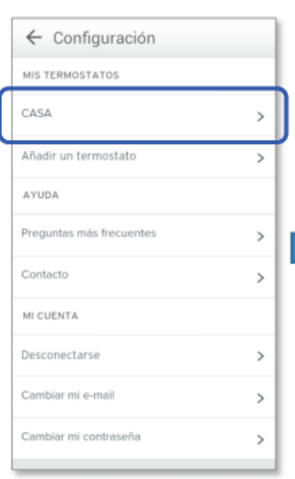

Seleccionando el nombre del Termostato se accede a ver las características más importantes tanto del termostato como del módulo de comunicación, como por ejemplo, la localización, los indicadores de intensidad de señal radio y WiFi, la versión del firmware instalado. También se accede a ver los Usuarios, donde podremos añadir nuevos. Y por último, la parte de configuración Avanzada.

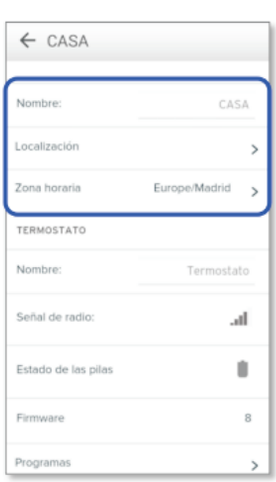

Ibérica del Calor

GRÁFICOS DE FUNCIONAMIENTO:
Girando el Smartphone transversalmente se puede ver el gráfico de funcionamiento de la caldera.

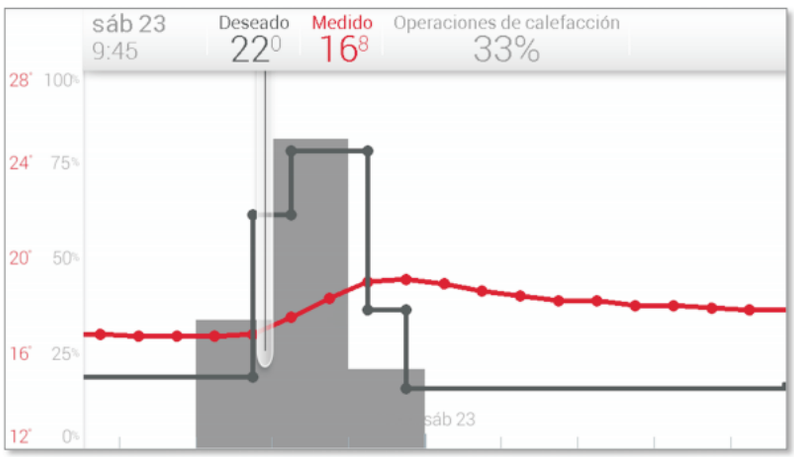

El gráfico muestra la evolución de:
La temperatura ambiente (Línea roja)
La temperatura de consigna (Línea negra)
El funcionamiento de la caldera (Barras grises). El funcionamiento de la caldera nos indica cuanto tiempo ha estado funcionando y a qué porcentaje de la potencia nominal ha funcionado.
Se puede emplear el Zoom.

Saunier Duval

Servicio Técnico Oficial